






Allgemeine Nutzungsbedingungen der Initiative Klimaradl – Freies Lastenrad Bayreuth

Wir wollen Mobilität in der Stadt ohne Auto ermöglichen und koordinieren deshalb die Leihe von Lastenfahrrädern. Die Buchung von Lastenrädern über die Internetseite www.klimaradl.de ist ein Angebot des Verkehrsclub Deutschland Kreisverband Bayreuth e.V., Alexanderstr. 9, 95444 Bayreuth. Das Projekt verfolgt keine kommerziellen Zwecke. Wir bitten Dich, sorgsam mit dem Lastenrad umzugehen, damit es möglichst lange vielen Menschen zur Verfügung stehen kann.

- Kosten:** Um die laufenden Kosten für den Betrieb der Website, für Garagenmiete, Versicherung, Reparaturen und Ersatzteile bezahlen zu können, erheben wir von den Nutzer*innen eine geringe Jahresgebühr.
Diese beträgt:

Jahresgebühr Klimaradl	Regulär	Ermäßigt*
Tarif A 1 Person 	48,- Euro	24,- Euro
Tarif B 2 Personen 	48,- Euro	Keine weitere Ermäßigung
Tarif C 3 bis 5 Personen 	72,- Euro	Keine weitere Ermäßigung

* Die reduzierte Jahresgebühr gilt für Schüler, Studierende, Freiwilligendienstleistende und sonstige Menschen mit geringem Einkommen.

Die Gebühr für das aktuelle Kalenderjahr ist im Voraus per Lastschriftzug an den VCD Kreisverband Bayreuth e.V. zu bezahlen. Bei Registrierung während des Jahres ist die Gebühr für das laufende Jahr anteilig für die Monate bis zum Jahresende zu zahlen.

2. **Mindestalter:** Um ein Klimaradl fahren zu dürfen, musst du mindestens **16** Jahre alt sein.
3. **Kündigung:** Die Beitragszahlung verlängert sich automatisch um ein weiteres Jahr, wenn nicht bis zum 1.12. des laufenden Jahres gekündigt wird. Die Kündigung muss schriftlich erfolgen und spätestens zum 1.12. beim VCD Kreisverband Bayreuth e.V. eintreffen.
4. **Registrierung:** Für die Nutzung des Lastenradverleihs musst du dich auf www.klimaradl.de registrieren. Bei Minderjährigen muss ein/e Erziehungsberechtigte/r der Anmeldung zustimmen.
5. **Datenschutz:** Wir geben deine Daten nicht weiter! Details zum Datenschutz findest du in unserer Datenschutzerklärung auf der Website.
6. **Probefahrt und Einweisung:** Vor der ersten Ausleihe vereinbare mit uns einen Termin für die Einweisung und Probefahrt. Wir erklären dir dabei alles, was du in punkto Sicherheit und Ausleihmodalitäten wissen musst, um mit dem Lastenrad Spaß zu haben.

Nach der Einweisung bestätigst du mit deiner Unterschrift, dass du die Einweisung erhalten hast und unsere Allgemeinen Nutzungsbedingungen akzeptierst.

7. **Rechtliches:** Der Verleiher übernimmt keine Gewährleistung für einen ordnungsgemäßen und verkehrstauglichen Zustand des Fahrrads. Im Allgemeinen erfolgt keine Übergabe oder Abnahme des Fahrrads zwischen der Nutzer*in und dem Verleiher. Du bist also als fahrende Person selbst verantwortlich für die Sicherheit und eventuelle Schäden. Du darfst keine andere Person mit dem Fahrrad fahren lassen. Fahre vorsichtig und kontrolliere das Lastenrad vor Fahrtantritt auf Mängel. Dies beinhaltet auch die Überprüfung des Lichtes. Sollte das Fahrrad einen Mangel aufweisen, insbesondere wenn die Verkehrssicherheit beeinflusst wird, musst du uns dies unverzüglich mitteilen. Das Fahrrad darf in diesem Fall nicht genutzt werden.
8. **Haftung:** Die Haftung des Verleihers (VCD Kreisverband Bayreuth e.V.) für die Nutzung des Fahrrads ist auf grobe Fahrlässigkeit und Vorsatz begrenzt (vgl. § 599 BGB). Dies gilt nicht für Schäden aus Verletzung von Leben, Körper und Gesundheit, die auf einer fahrlässigen Pflichtverletzung des Verleihers oder einer vorsätzlichen oder fahrlässigen Pflichtverletzung eines gesetzlichen Vertreters oder Erfüllungsgehilfen des Verleihers beruhen. Der Schadensersatzanspruch wegen Verletzung wesentlicher

Vereinbarungspflichten ist auf den vertragstypischen, vorhersehbaren Schaden begrenzt.

Als Nutzer*in haftest du

- für alle Veränderungen oder Verschlechterungen am Fahrrad, sofern diese auf nicht-vertragsgemäßem Gebrauch beruhen.
- für Verlust und Untergang des Fahrrades oder einzelner Teile davon.
- bei Verkehrs- und Ordnungswidrigkeiten, Besitzstörungen und Schadensersatzansprüchen Dritter.

Der/die Nutzer*in ist für einen ausreichenden persönlichen Versicherungsschutz im Falle von Haftpflichtschäden verantwortlich.

9. **Fairness:** Wir verlassen uns darauf, dass du dich verantwortungsbewusst verhältst. Klimaradl ist ein ehrenamtliches Projekt, das nur funktioniert, solange alle respektvoll und wertschätzend mitwirken und sich bewusst machen, dass sie dieses Angebot mit sehr vielen anderen Nutzern teilen.
10. **Ein letzter Vorbehalt:** Der Verleiher behält sich vor, ohne Angabe von Gründen die Ausleihe einzustellen oder auch einzelnen Personen zu untersagen.
11. **Salvatorische Klausel:** Sollten einzelne Bestimmungen dieser Nutzungsbedingungen ganz oder teilweise unwirksam oder nichtig sein oder infolge Änderung der Gesetzeslage oder durch höchstrichterliche Rechtsprechung oder auf andere Weise ganz oder teilweise unwirksam oder nichtig werden oder weisen diese Nutzungsbedingungen Lücken auf, so bleiben die übrigen Bestimmungen dieser Nutzungsbedingungen davon unberührt und gültig. Für diesen Fall verpflichten sich Verleiher und Nutzer, unter Berücksichtigung des Grundsatzes von Treu und Glauben, an Stelle der unwirksamen Bestimmung eine wirksame Bestimmung zu vereinbaren, welche dem Sinn und Zweck der unwirksamen Bestimmung möglichst nahe kommt und von der anzunehmen ist, dass die Parteien sie im Zeitpunkt der Unterzeichnung der Nutzungsbedingungen vereinbart hätten, wenn sie die Unwirksamkeit oder Nichtigkeit gekannt oder vorhergesehen hätten. Entsprechendes gilt, falls diese Nutzungsbedingungen eine Lücke enthalten sollte.

So funktioniert die Ausleihe eines Klimaradls

Buchen (auf www.klimaradl.de)

1. Vor deiner ersten Ausleihe vereinbare einen Termin für eine **Probefahrt**.
2. Falls noch nicht geschehen: **Registriere dich** auf der Website und **unterschreibe diese Nutzungsbedingungen**.
3. Prüfe auf www.klimaradl.de/radl-buchen, ob der gewünschte Zeitraum frei ist. **Maximal** darfst du **zwei aufeinander folgende Tage** buchen
4. Zur eigentlichen Buchung musst du dich in den **Klimaradl-Buchungskalender einloggen, der auf einer separaten Website zu finden ist: <https://www.ikalender.com/de/startseite.html>**
5. Die Zugangsdaten dafür erhältst du nach der Einweisung und Probefahrt.
6. Bitte die **Buchungszeiten (Datum und Uhrzeit) genau angeben** und sicherheitshalber etwas großzügiger rechnen. Bei längeren Fahrten bei der Buchungszeit daran denken, dass auch der Akku aufgeladen werden muss.
7. Bitte gib als Betreff der Buchung ein: **„Gebucht von [1. Buchstabe des Vornamens] [1. Buchstabe des Nachnamens]“**. Also beispielsweise so: „Gebucht von F.M.“
8. Mit dem Eintrag in den Kalender ist deine Buchung verbindlich. Du erhältst **k e i n e** gesonderte Buchungsbestätigung.
9. **Nach der Buchung wieder aus iKalender ausloggen!**

Abholen

1. Bringe dir ggf. einen **Helm** mit.
2. Der Schlüssel für die Garage befindet sich in einem **Schlüsselsafe**, der seitlich an der Garage angebracht ist. Den Code für den Schlüsselsafe erhältst du persönlich von uns nach Unterzeichnung dieser Nutzungsvereinbarung.
Achtung: Bei Dunkelheit ist die Eingabe des Codes schwierig. Hier ist eine Handy-Taschenlampe o.ä. sehr nützlich.
3. **Überprüfe das Rad zuerst auf Mängel** und kontrolliere das Licht, bevor du los fährst. Wenn das Fahrrad nicht verkehrstauglich ist, darfst du es nicht benutzen.
4. **Logbuch**: Trage deinen Namen, Telefonnummer, Ausleihdatum und Uhrzeit in das Logbuch ein. Notiere im Logbuch auch kleinere Mängel, die dir vor der Fahrt aufgefallen sind.
5. Denke daran, auch den **Schlüssel für das Fahrradschloss und ggf. für den Akku** mitzunehmen.
6. **Verschließe die Garage wieder und deponiere den Schlüssel im Safe.**

Fahren

1. Die **Sattelhöhe** kannst Du mit dem Schnellspannhebel unter dem Sattel leicht verstellen. Benutze dafür keinesfalls einen Schraubenschlüssel.
2. Du darfst das Fahrrad **ausschließlich vertragsgemäß** gebrauchen (vgl. §603 BGB) und musst die geltenden Straßenverkehrsregeln (StVO) beachten.
3. Fahre niemals einen **Bordstein** rauf oder runter.
4. Du darfst die Transportvorrichtungen des Lastenfahrrads nicht unsachgemäß nutzen. Insbesondere musst du auf die zulässige **maximale Last (136 kg inklusive Gewicht der/des Fahrer/in)** und die ordnungsgemäße Sicherung des Transportguts achten.
5. Bitte achte darauf, dass das **Gewebe der Transportbox geschützt** wird, wenn du spitze oder scharfkantige Gegenstände transportierst.
6. **Umbauten** oder sonstige Eingriffe am Fahrrad sind untersagt (außer Sattelhöhe verstellen)

Abstellen und Abschließen:

1. **Schließe dein Lastenrad** immer mit allen zugehörigen Schlössern so an einen festen Gegenstand an, dass es nicht ohne Gewaltanwendung entfernt werden kann. Das gilt auch bei kurzer Abwesenheit.
2. Bei jedem **Abstellen und Parken** ist darauf zu achten, dass Dritte weder gefährdet noch behindert werden. In jedem Fall ist, entsprechend dem genutzten Fahrradtyp, der Ständer zu verwenden oder die Feststellbremse zu fixieren.
3. Beim **Abstellen auf Gehwegen** ist darauf zu achten, dass eine ausreichende Durchgangsbreite freigehalten wird, so dass Begegnungsverkehr z.B. mit Kinderwagen und Rollstühlen möglich bleibt.
4. Das **Anlehnen** an Bäume, Fahrzeuge, Lichtsignalanlagen, Verkehrsschilder oder andere Gegenstände ist zu unterlassen.
5. **Rettungswege**, Ein- und Ausfahrten, Zugangswege zu den öffentlichen Verkehrsmitteln, Radwege, Bordsteinabsenkungen, Blindenleitsysteme und Fußgängerüberwege sind grundsätzlich freizuhalten.
6. Nicht fest mit dem Fahrrad verbundenes Zubehör (z.B. Verdeck) muss **in der Nacht an sicherer Stelle** vor Diebstahl und Vandalismus geschützt verwahrt werden.
7. Sollte das **Fahrrad gestohlen** werden, muss der/die Nutzer*in den Diebstahl sofort bei der Polizei anzeigen, den Verleiher kontaktieren und auch das polizeiliche Aktenzeichen an den Verleiher übermitteln.
8. Bei einem Unfall: Kontaktiere bitte sofort das Team.
Notfall-Nummer: 0921/220 84 15

Rückgabe

1. Falls nötig: **Reinige das Rad, insbesondere die Transportbox.**
2. Bringe das Klimaradl zur Station zurück.
3. Ergänze im **Logbuch** in der Garage Rückgabedatum und Uhrzeit. Sollte das Rad Schäden erlitten haben, trage auch diese in das Logbuch ein und informiere den Verleiher zusätzlich per Mail oder Telefon. Auch kleinere Mängel, beispielsweise an der Transportbox, den Reifen, den Felgen, der Gangschaltung oder sonstigen Teilen des Fahrrads sind dem Verleiher mitzuteilen.
4. **Akku aufladen:** Der Akku ist von dem/der Nutzer*in aufzuladen, sofern der Ladezustand **unter 60 %** gefallen ist. Zum Laden ist ausschließlich das zum Fahrrad gehörende Ladegerät zu benutzen. Dabei ist die Gebrauchsanleitung zu beachten.
5. **Deponiere die Schlüssel für den Akku und das Fahrradschloss** an der dafür vorgesehenen Stelle in der Garage.
6. **Verschließe die Garage wieder und deponiere den Schlüssel im Safe.**
7. Gibt der/die Nutzer*in das Fahrrad **nicht ordnungsgemäß zurück**, ist der/die Nutzer*in für alle Kosten oder Schäden, die dem Verleiher aus dieser Zuwiderhandlung entstehen, verantwortlich und haftbar.